



# TECHNISCHE FICHE

De aanlevering dient te gebeuren als drukklare hoge resolutie pdf (hoe een correcte pdf aanmaken zie [www.medibelplus.be](http://www.medibelplus.be).)  
Beelden: minimum 300 dpi en in CMYK (geen PANTONE of RGB-kleuren)



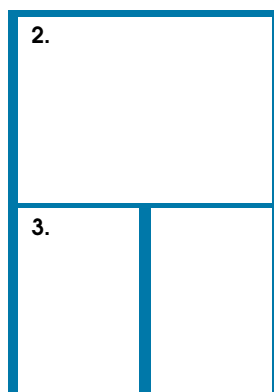
Opmaken volgens onderstaande formaten. Indien meerdere advertenties aangeleverd, per advertentie of taal: één PDF opmaken.  
Advertenties mogen aangeleverd worden op [aftersales@verstandigbouwen.be](mailto:aftersales@verstandigbouwen.be).

## Advertenties Verstandig Bouwen en Renoveren



**1. a.** 1/1 pagina - aflopend  
210 x 297 mm (B x H)  
Coupe/afloop/bleed min. 3 mm

**1. b.** 1/1 pagina - niet aflopend  
180 x 277 mm (B x H)



**2.** ½ pagina liggend - niet aflopend  
advertentie afboorden met een kadertje  
180 x 133,5 mm (B x H)

**3.** ¼ pagina staand - niet aflopend  
advertentie afboorden met een kadertje  
85 x 133,5 mm (B x H)

**4.** ½ pagina staand - niet aflopend  
advertentie afboorden met een kadertje  
85 x 277 mm (B x H)

**5.** Reclamebanner liggend - niet aflopend  
advertentie afboorden met een kadertje  
180 x 20 mm (B x H)

## BELANGRIJK!

### Technische vereisten

#### Logo's

- Aanleveren in EPS of jpeg 300 dpi (nooit van internet afhalen of in Word plakken)

Indien logo niet in orde, namaken logo = € 100

#### Beelden

- Resolutie van beelden 300 dpi (nooit van internet afhalen)

- Minimum bestandsgrootte :

- TIF : min. 2 Mb

- Jpeg : min. 1 Mb

(beelden niet in Word plakken)

#### Tekst

- Altijd in Word aanleveren

## Advertentie: (opmaak door Verstandig Bouwen)

Indien u verkiest uw advertentie door ons te laten opmaken, vragen wij u ons het volgende te bezorgen:

### 1. Inhoud van een advertentie

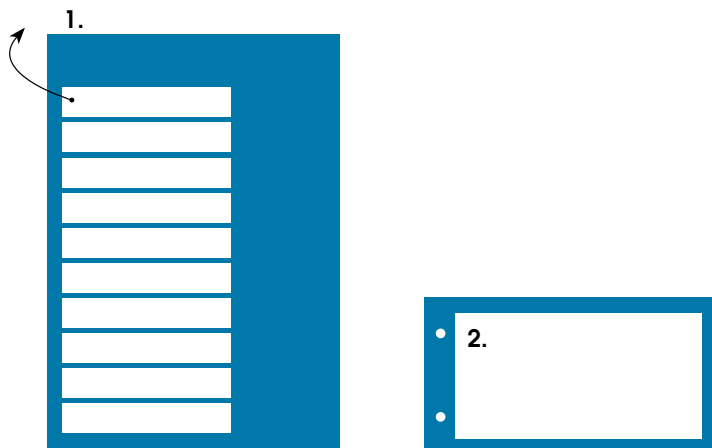
- 1 boodschap
- headline (= titel)
- beeld
- 'korte' omschrijving / aanbod / actie
- base line ( slogan )
- uw logo
- NAW + mail + website

### 2. Inhoud van een banner

- slogan
- uw logo
- website, telefoon of adres
- beeld / kleur
- geen uitleg

# TECHNISCHE FICHE

## Advertenties Bouwregister



1. reclamebanner (cover)  
104 x 24 mm (B x H) witte achtergrondkleur !!
2. tab  
180 x 110 mm (B x H)

Indien opmaak door Verstandig Bouwen dient te gebeuren, zie info op vorige pagina onderaan.

## PDF Folder

- (Bladertool) Een lage resolutie-pdf (max 3MB) van de brochure waarvan de pagina's in de juiste volgorde opeenvolgend zijn afgebeeld. De pdf is best geoptimaliseerd en compatibel met Acrobat 5. Alle pagina's van de PDF moeten dezelfde afmeting hebben. (max. 3 relevante folders per geplaatste advertentie).

OF

- Een link naar de PDF('s) op jouw website

## IMU na-mailing

- **Afmeting:** 300 x 250 pixels (b x h)
- **Bestandsgrootte:** max 40 kb
- **Aanvaarde formaten:** jpg

## Redactionele foto's

- Foto's van particuliere projecten (sfeerbeelden)
  - Geen productfoto's of bedrijfsgebouwen
  - Resolutie: minimum 300 dpi (nooit van internet afhalen)
  - Minimum bestandsgrootte:
    - TIF : min. 2 Mb
    - Jpeg : min. 1 Mb
- (beelden niet in Word plakken)